

## **Postup**

- 1. Odištalujte obdobné programy (ak ich máte nainštalované)**
- 2. Stiahnite si softvér ESET Smart Security**
- 3. Nainštalujte softvér ESET Smart Security**
  - v priebehu inštalácie zadajte aktivačný kľúč (ktorý od nás obdržíte mailom)
- 4. Dokončite inštaláciu a Vaša komplexná ochrana PC bude zabezpečená**

**Podrobný rozpis krokov nájdete nižšie v dokumente.**

## Postup inštalácie programu ESET Smart Security

Inštalátor programu ESET Smart Security nájdete [TU](#)

**pozn.** inštalátor Vám automaticky ponúkne inštaláciu najnovšieho produktu ESET Smart Security

### Stiahnutie ESET Smart Security:

1. Potvrďte výzvu na uloženie súboru inštalátora kliknutím na **Uložiť**.
2. Po ukončení sťahovania budete vyzvaní, aby ste stlačili **Spustiť** a začali tak inštaláciu programu.

Ak sa vám výzva na spustenie inštalátora nezobrazila, presuňte sa na svoju Pracovnú plochu resp. adresár, do ktorého ste súbor uložili. Dvakrát kliknite na **.exe** súbor inštalátora ESET a v okne potvrďte jeho štart kliknutím na **Spustiť**.

**pozn.** po dokončení tejto časti prechádzate priamo k inštalácii softvéru.

### Inštalácia

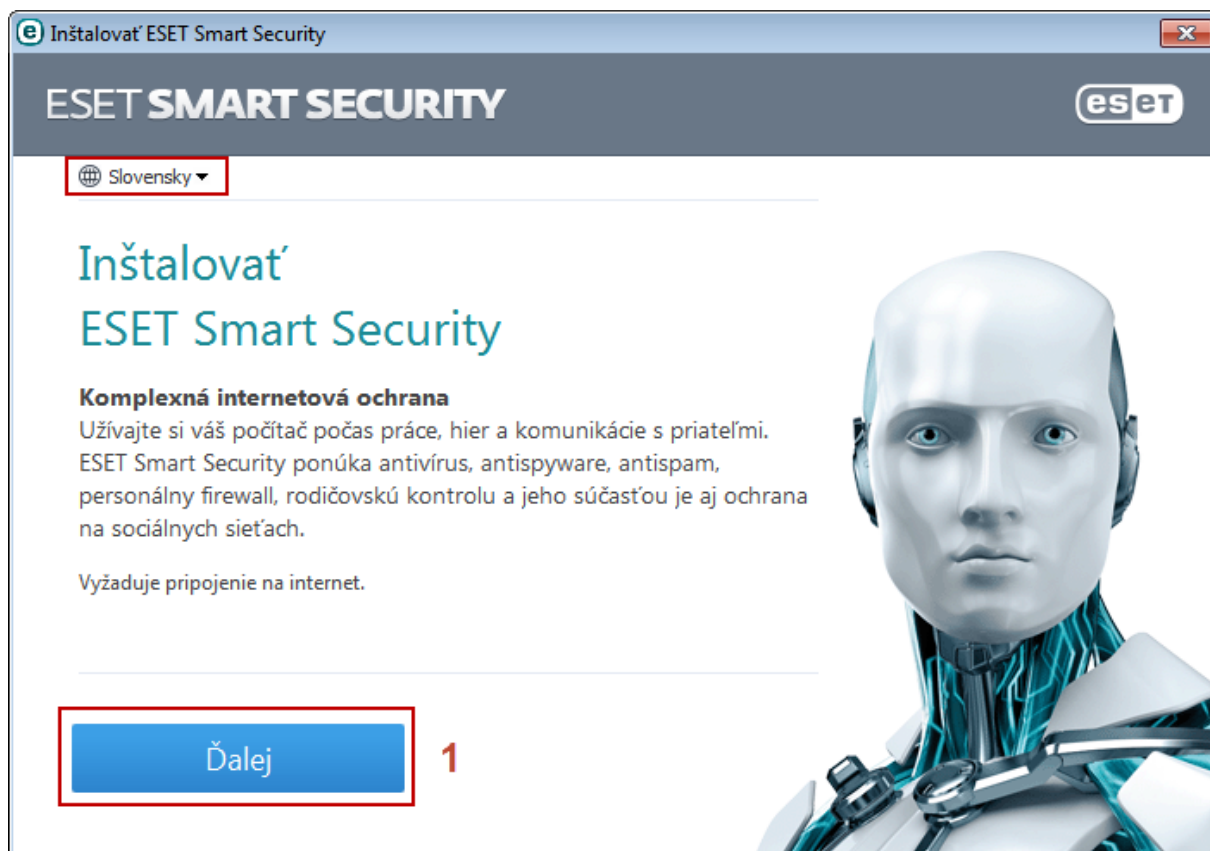
**TIP:** Pred inštaláciou softvéru Eset Smart Security odporúčame odinštalovať akékoľvek iné programy, ktoré plnia obdobnú funkciu (iné antivírusové programy a im podobné)

**Užitočný softvér na odstránenie najznámejších antivírusových produktov nájdete [TU](#)**

**Návod na inštaláciu nájdete na ďalšej strane tohto dokumentu.**

**Upozornenie:** Pre inštaláciu je nevyhnutné mať funkčné pripojenie na internet.

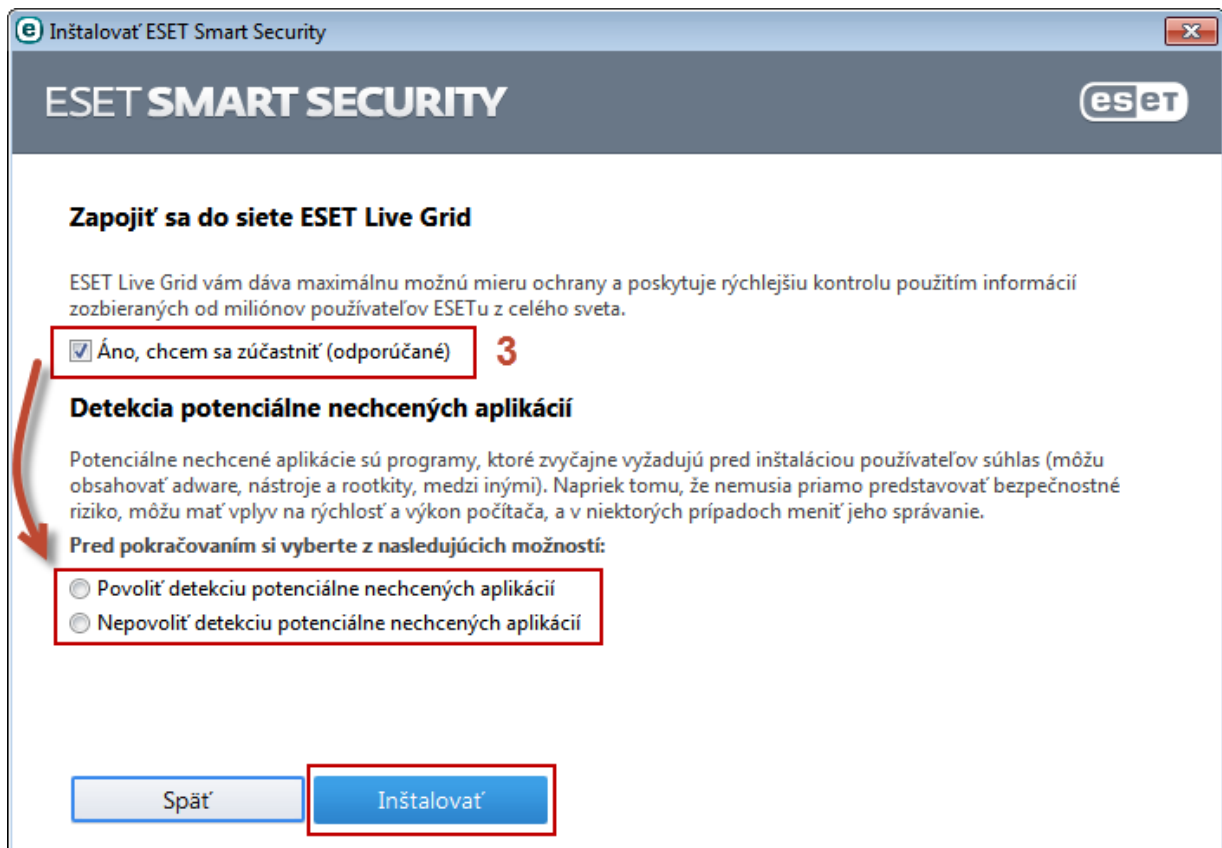
1. Uistite sa, že ste zvolili správny jazyk inštalácie a pre spustenie kliknite na **Ďalej** Prosím majte strpenie, zatiaľ čo sa stiahne Váš produkt.



2. Kliknite **Súhlasím**



3. Označte políčko **Áno, chcem sa zúčastniť (odporúčané)**. V sekcii **Detekcia potenciálne nechcených aplikácií** vyberte jednu z možností (pozrite si [Čo sú potenciálne nechcené aplikácie?](#)) a kliknite **Inštalovať**.



4. Kliknite na **Dokončiť** pre ukončenie sprievodcu inštaláciou.



## 5. Zvoľte možnosť **Aktivovať** použitím aktivačného kľúča

Aktivácia produktu - ESET Smart Security

Typ aktivácie produktu Pomoc eset

**Dôležité!** Pre aktiváciu vášho ESET produktu vyberte jednu z možností nižšie. Aktivácia produktu je nutná pre zabezpečenie maximálnej ochrany.

**Aktivovať použitím aktivačného kľúča (odporúča sa)**  
Vyberte túto možnosť, ak ste si zakúpili maloobchodnú verziu alebo ak máte Aktivačný kľúč.

**Aktivácia prihlasovacím menom a heslom**  
Vyberte túto možnosť, ak ste obdržali e-mailovú správu s prihlasovacími údajmi (meno a heslo).

**Aktivovať skúšobnú licenciu**  
Vyberte túto možnosť, ak si chcete zadarmo vyskúšať produkt počas skúšobného obdobia.

Objednať licenciu Naspäť **Ďalej** Aktivovať neskôr

## 6. Vyplňte zobrazené polia a zvoľte **Aktivovať**

Aktivácia produktu - ESET Smart Security

Aktivácia registračným kľúčom Pomoc eset

Registračný kľúč:  
AB23-CDE8-FGHI-JKL7-4M8X

Meno: Priezvisko:  
Meno Priezvisko

Názov spoločnosti (voliteľné): Telefónne číslo (voliteľné):  
0900123456

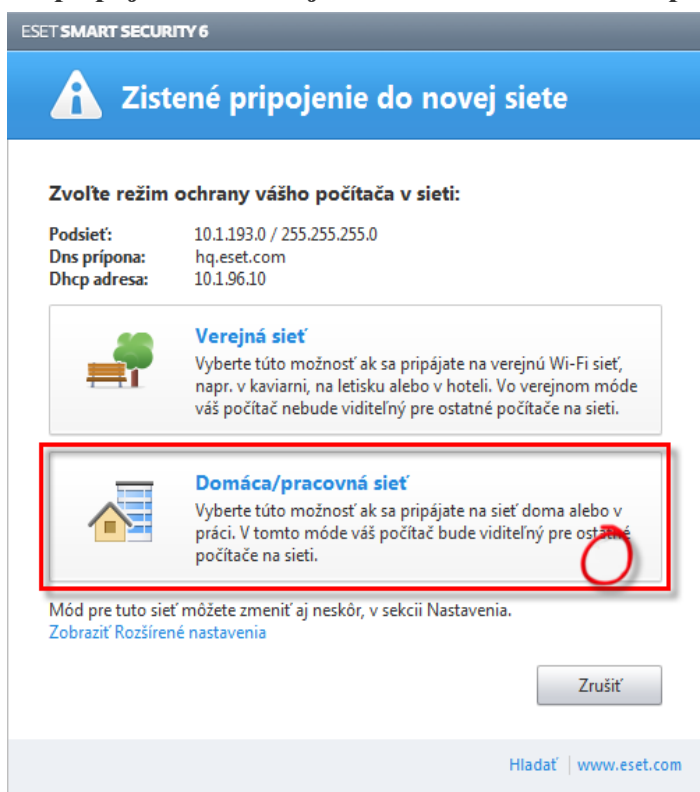
E-mailová adresa: Krajina:  
email@email.sk Slovensko

Poznámka (voliteľné):

Zasílať informácie e-mailom o produktových novinkách a výhodných akciách

Naspäť **Aktivovať** Aktivovať neskôr

7. Po zobrazení okna (aktivácia bola dokončená) kliknite **Dokončiť**
8. V okne **Zistené pripojenie do novej siete**, kliknite na **Domáca/pracovná sieť**.



9. Ak aktivácia zlyhá, znovu zadajte označené polia a znovu kliknite na tlačidlo **Aktivovať**. Pri zadávaní aktivačného kľúča, dajte pozor, aby ste ho zadali presne tak, ako je uvedené.
10. Od momentu úspešného dokončenia procesu je produkt aktívny. Na mailovú adresu, ktorú ste si v priebehu inštalácie zvolili Vám príde potvrdzujúci E-mail s menom a heslom. Meno a heslo už nemusíte nikam zadávať, avšak odporúčame ho starostlivo uschovať pre budúce použitie.

**V prípade problémov odporúčame navštíviť databázu znalostí spoločnosti ESET, ktorú nájdete na tomto [odkaze](#), alebo v na stránke [www.eset.sk](http://www.eset.sk) v sekcii podpora.**

**Tiež sa môžete obrátiť na technickú podporu Slovanetu na tel. č. 02/208 28 208 (voľba č.2) denne od 08:00 do 20:00 alebo mailom na [technickapodpora@slovanet.net](mailto:technickapodpora@slovanet.net)**