

Návod na rýchlu inštaláciu DIR-100


Širokopásmový ethernetový smerovač

Balenie obsahuje

Pokiaľ niektorá z položiek chýba, kontaktujte predajcu.



DIR-100
Širokopásmový
ethernetový smerovač



CD-ROM
(sprievodcu inštaláciou
D-Link Click'n'Connect,
používateľskú príručku,
sprievodcu inštaláciou)



Ethernetový kábel CAT5



Napájací adaptér

IP: 192.168.0.1

používateľské meno: Admin

heslo:

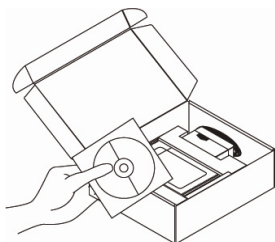


Upozornenie:

Použitie napájacieho zdroja s iným menovitým napätím spôsobí poškodenie zariadenia a stratu záruky.

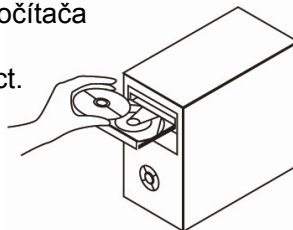
Návod na rýchlu inštaláciu

- 1** Vyberte CD D-Link Click'n'Connect.



2

- A. Uistite sa, že ste pripojení na Internet. Smerovač zatiaľ NEPRIPÁJAJTE.
B. Vložte do počítača CD D-Link Click'n'Connect.



- C. Kliknite na



Technická podpora

Slovanet, a.s.,

Záhradnícka 151 821 08 Bratislava 2, www.slovanet.sk

Technická podpora: 02/ 208 28 119 technickapodpora@slovanet.net