

# Návod na zmenu PIN kódu pre rodičovský zámok na set-top boxe Arris



[www.slovanet.sk](http://www.slovanet.sk)

 slovanet

Najbližšia televízia a internet

Volajte na našu zákaznícku linku:

02/208 28 208

# Návod na zmenu PIN kódu pre rodičovský zámok

na set-top boxe Arris



[www.slovanet.sk](http://www.slovanet.sk)



Najbližšia televízia a internet

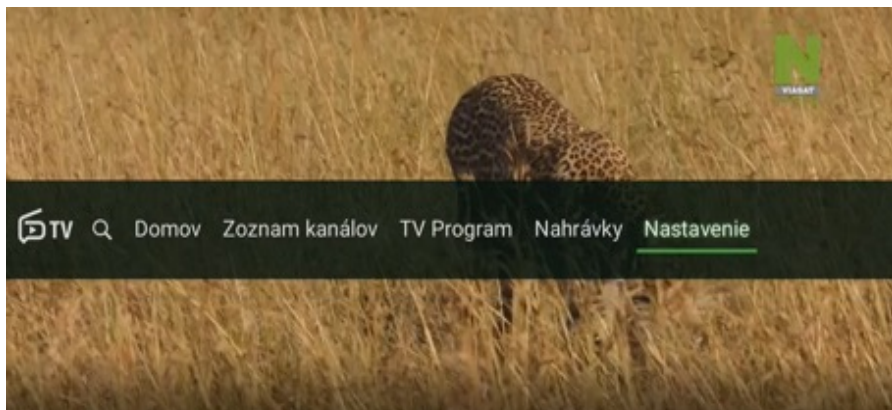
1	Všeobecné informácie.....	4
2	Zmena PINu pre rodičovský zámok .....	5



Tento návod je určený na úpravu PIN kódu pre rodičovský zámok na set-top boxoch Arris (resp. Motorola) radov 1003, 1113, 4302. Cieľom tohto návodu je sprostredkovať iba jeden úkon, ktorým je úprava PIN kódu pre rodičovský zámok. Pre komplexné informácie použite kompletný návod pre set-top boxy Arris.

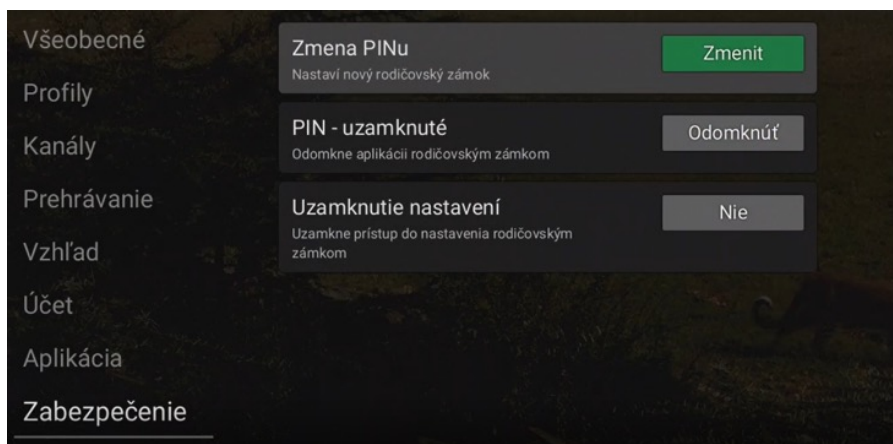


A. Stačte tlačidlo menu a zvolte sekciu **Nastavenie**.



Obrázok 1 Výber z menu

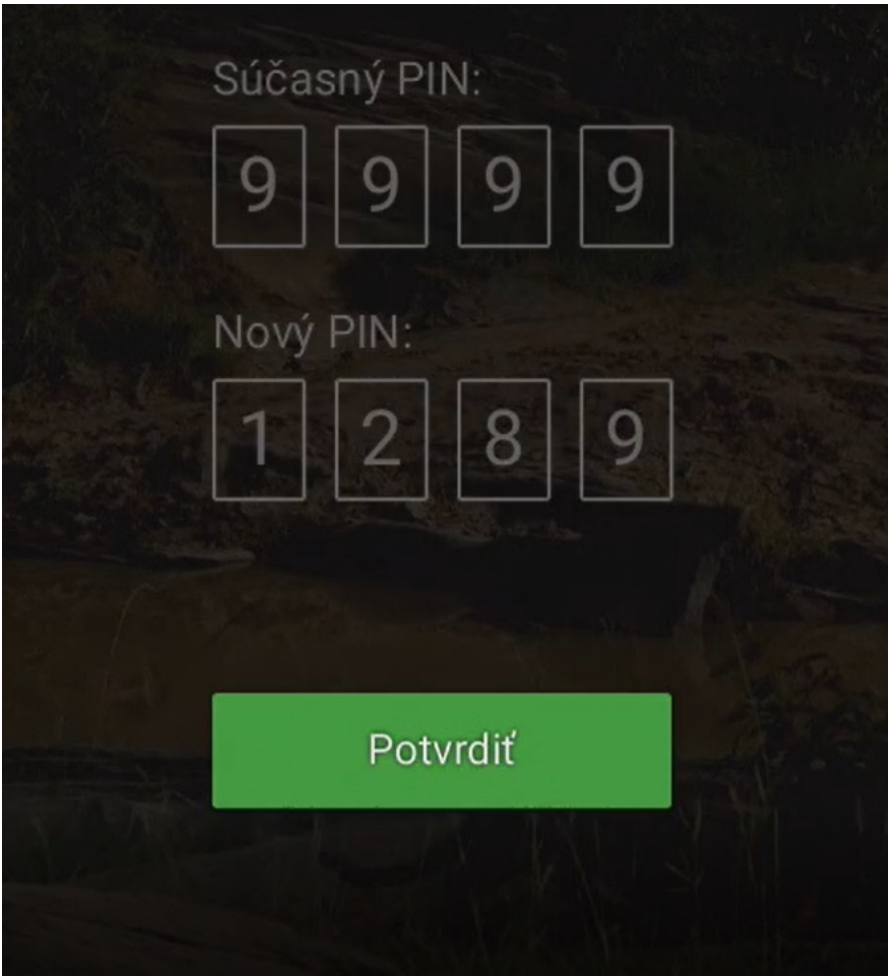
B. V sekcii Nastavenie zvolte možnosť **Zabezpečenie** a vyberte **Zmena PINu**.



Obrázok 2 Navigácia v nastaveniach



C. Zadajte súčasný PIN, následne nový a **tlačidlom Potvrdiť** ho potvrdíte.



Súčasný PIN:

9	9	9	9
---	---	---	---

Nový PIN:

1	2	8	9
---	---	---	---

Potvrdiť

Obrázok 3 Zadanie starého a nového PINu a potvrdenie tejto voľby



- D. Váš PIN pre rodičovský zámok je zmenený.** Na odomykanie kanálov, ktoré sú ním chránené, používajte odteraz nový PIN.





Najbližšia televízia a internet

## **Slovanet, a. s.**

Záhradnícka 151  
821 08 Bratislava

### **Technická podpora**

02/208 28 208, voľba č. 2  
denne od 8.00 do 20.00 hod.  
[technicapodpora@slovanet.net](mailto:technicapodpora@slovanet.net)

### **Informácie o produktoch**

0800 608 608