



ARRIS SET-TOP BOX

Návod na zmenu jazyka



Naša zákaznícka linka:
02/208 28 208

 **slovanet**
Najbližšia televízia a internet

ARRIS SET-TOP BOX

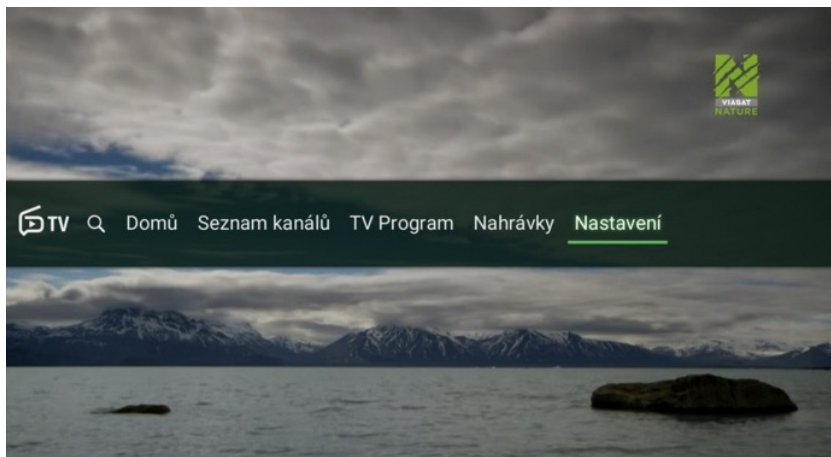
Návod na zmenu jazyka



Tento návod je určený na úpravu jazyka na set-top boxoch Arris (resp. Motorola) radov 1003, 1113, 4302. Cieľom tohto návodu je sprostredkovať iba jeden úkon, ktorým je zmena jazyka. Pre komplexné informácie, prosím, použite kompletný návod pre set-top boxy Arris.

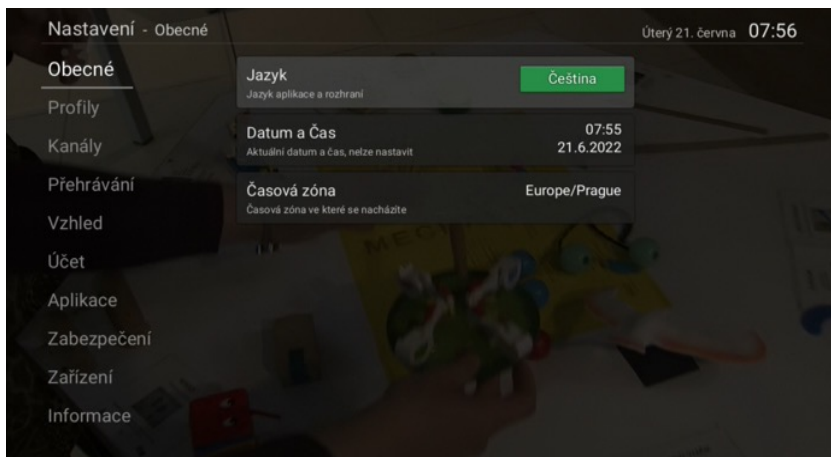


1. Stačte tlačidlo **menu** a zvolte sekciu **Nastavenie/Nastavení**.



Obrázok 1 Výber z menu

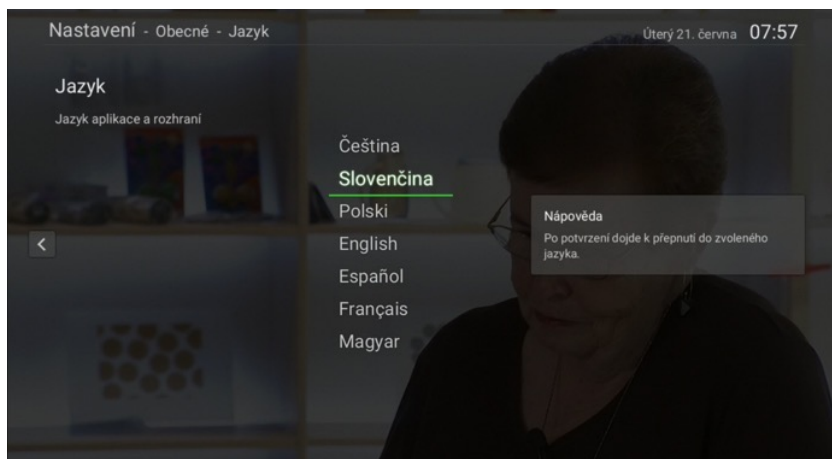
2. V sekcii **Nastavenie/Nastavení** zvolte možnosť **Všeobecné/Obecné** a vyberte možnosť **Jazyk**.



Obrázok 2 Navigácia v nastaveniach

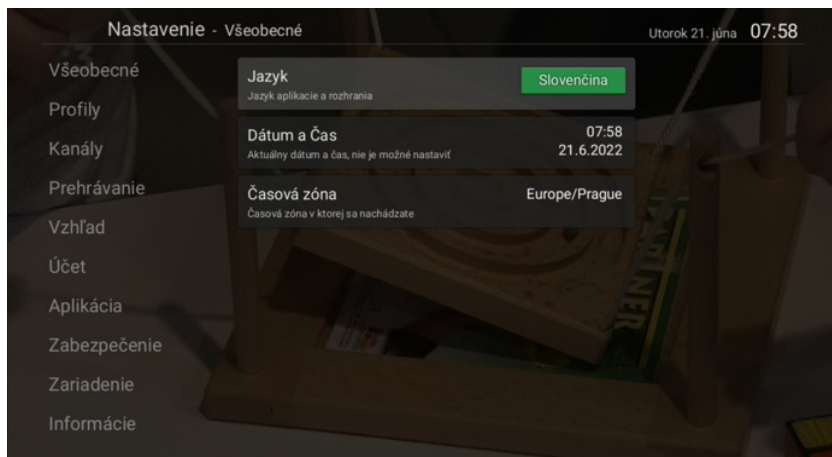


3. Vyberte preferovaný jazyk a stlačte tlačidlo **OK**.



Obrázok 3 Výber jazyka

4. Zmena sa prejaví **ihneď**.



Obrázok 4 Zmenený jazyk



**Potrebujete pomoc s inštaláciou
či s riešením technických problémov?**

📱 Nasnímajte QR kód

Slovanet, a. s.

Galvaniho 19, 821 04 Bratislava

TECHNICKÁ PODPORA

02/208 28 208

voľba č. 2, denne od 8.00 do 20.00 hod.
technickapodpora@slovanet.net

INFORMÁCIE O PRODUKTOCH

0800 608 608

www.slovanet.sk

