

Cisco DPC3010

Návod na inštaláciu



www.slovanet.sk

 slovanet

Váš najbližší internet

Volajte na našu zákaznícku linku:

02/208 28 208

Cisco DPC3010 návod na inštaláciu

Obsah balenia



Modem Cisco DPC3010



Ethernetový kábel
(CAT5/RJ-45)



Napájací adaptér



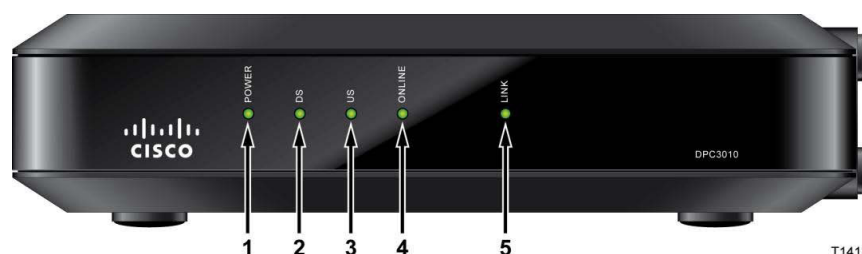
USB kábel



CD disk

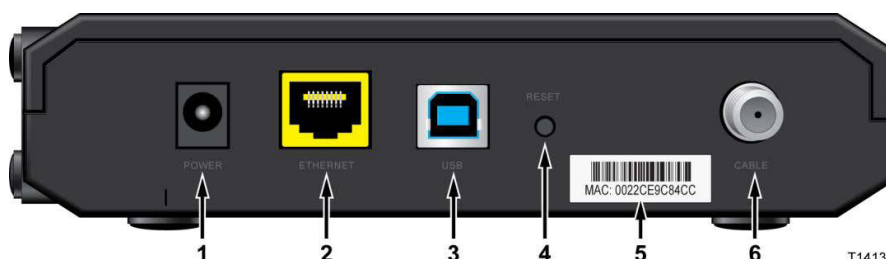
Popis hardwaru

Predný panel



1. **POWER** - Indikátor napájania – svietenie indikuje správne pripojenie k napájacímu adaptéru
2. **DS** - Indikátor prijímania dát z káblovej siete – svietenie indikuje príjem dát
3. **US** - Indikátor odosielania dát – svietenie indikuje odosielanie dát
4. **ONLINE** - Indikátor pripojenia – svietenie indikuje, že modem je zaregistrovaný a správne prihlásený do káblovej siete
5. **LINK** - Nesvieti keď žiadne Ethernetové/USB zariadenie nieje pripojené. Svietenie indikuje pripojenie Ethernetového/USB zariadenia. Blikanie indikuje prenos dát medzi zariadeniami.

Zadný panel



1. **POWER** - Konektor na pripojenie napájacieho adaptéra **VAROVANIE:** Použitie napájacieho zdroja s iným ako uvedeným napätím spôsobí poškodenie zariadenia a stratu záruky.
2. **ETHERNET** - Port na pripojenie sieťového (Ethernetového) kábla k vášmu počítaču alebo do vašej domácej siete
3. **USB** - Port na pripojenie vybraných klientských zariadení
4. **RESET** - Zmazanie nastavení (návrat do výrobných nastavení)
5. **MAC ADRESA** - Štítko zobrazuje fyzickú adresu (MAC adresu) modemu
6. **CABLE** - Port na pripojenie aktívneho káblového signálu od vášho poskytovateľa internetu



Schéma zapojenia bez routra

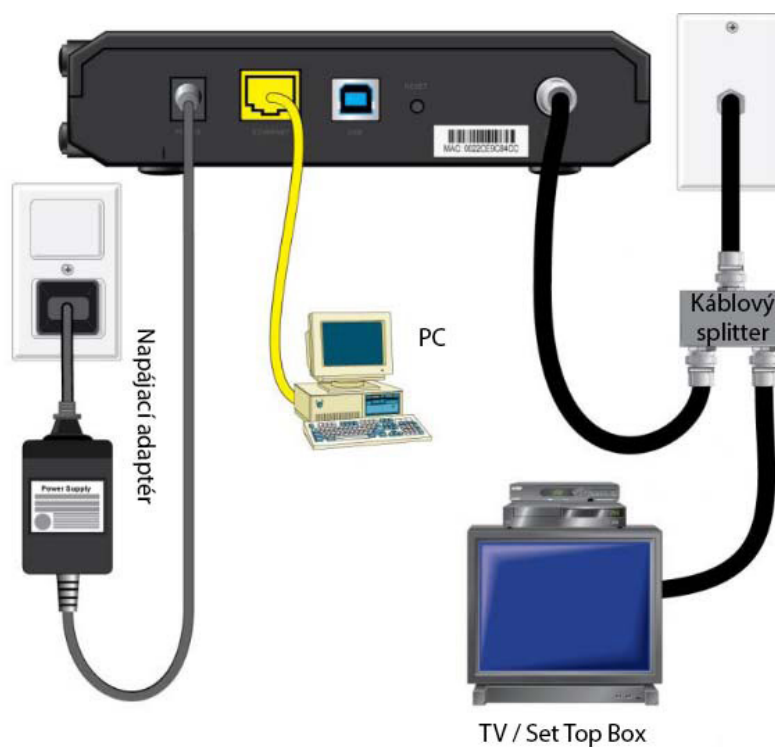


Schéma zapojenia s routrom

